

# Nuance

GAMME DE PORTES PATIO




# Nuance

# Nuance PLUS

# Nuance PRO



PORTE JARDIN AVEC CROISILLONS CONTOUR



OPTION PORTE JARDIN AVEC CROISILLONS 3 X 5

## CARACTÉRISTIQUES


- CADRE EN BOIS AVEC COUCHE D'APPRÊT
- 140 MM (5 1/2") OU 168 MM (6 5/8") OU 184 MM (7 1/4")
- CADRE RECOUVERT DE PVC À L'EXTÉRIEUR
- SEUIL RECOUVERT DE PVC À L'INTÉRIEUR
- SYSTÈME DE ROULEMENT À BILLES TANDEM

### DISPOSITIF DE VERROUILLAGE AU SEUIL À 2 POSITIONS



Low-E  
AVEC GAZ ARGON

### VERRE TRIPLE, DOUBLE LOW-E AVEC GAZ ARGON



DISPONIBLE SUR LE MODÈLE NUANCE PLUS SEULEMENT



Low-E

## OPTIONS

### CHOISISSEZ VOTRE COULEUR

DEMANDEZ POUR NOTRE SÉLECTION COMPLÈTE



### POIGNÉE DE TYPE MORTAISE EN FORME DE "D"



### POIGNÉE DE TYPE MORTAISE AVEC SERRURE À CLÉ



### POIGNÉES MORTAISE MÉTALLIQUE



### BARRE DE SÉCURITÉ



### CROISILLONS RECTANGULAIRES




### CROISILLONS GEORGIENS



### CROISILLONS MINCES



### FAUX BARROTINS



### OPTIONS

OPTIONS	NUANCE	PLUS	PRO
VERRE LOW-E AVEC GAZ ARGON	o	INCLUS	INCLUS*
VERRE RAINURÉ LOW-E AVEC GAZ ARGON	o	N/D	N/D
VERRE BRONZE OU GRIS	o	o	N/D
PORTE JARDIN À PANNEAUX EMBOSSÉS OU UNIS	o	N/D	N/D
RECOUVREMENT EN PVC POUR CADRE INTÉRIEUR		o	o
EXTENSION DE CADRE INTÉRIEUR	o	o	o
MOULURE À BRIQUE AVEC EXTENSION DE SEUIL EN ALUMINIUM ANODISÉ	o	o	o
MOULURE À BRIQUE 1 1/2" & 2" EN BOIS RECOUVERT EN PVC AVEC EXTENSION DE SEUIL ANODISÉE	o	o	o
LAME DE CLOUAGE	o	o	o
BARRE DE SÉCURITÉ	o	o	o
SERRURE À CLÉ	o	o	o
PORTES PEINTES	o	o	o
CROISILLONS PEINTS	o	o	N/D

o = Option

\*Argon non-inclus sur le modèle Nuance Pro

## OUVREZ, FERMEZ, LEVEZ OU ABAISSEZ!

Ajoutez des stores intégrés à votre porte patio et assurez-vous ainsi, d'une grande intimité. En ajustant les stores, vous décidez ainsi du niveau de clarté souhaité.

### LEVEZ/ABAISSÉZ



### OUVREZ/FERMEZ



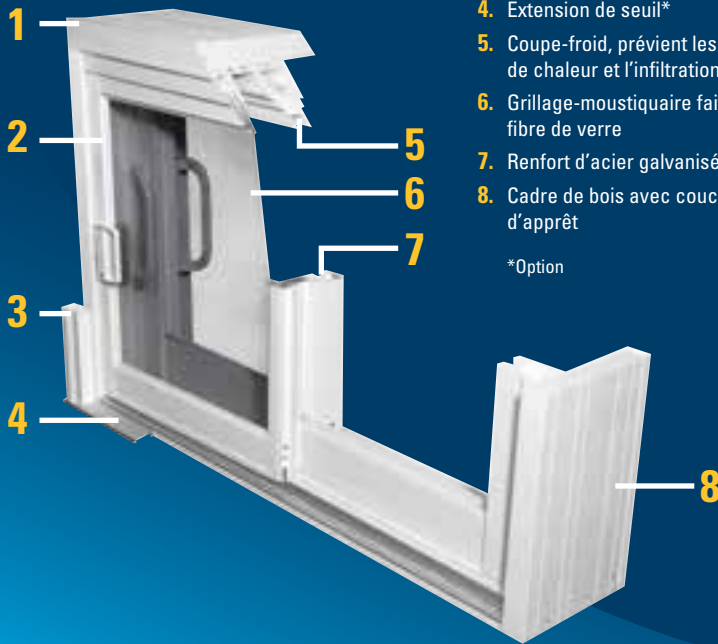
## PERFORMANCES

Pour résultats détaillés, visitez notre site web au

<http://www.portesnuance.com>



## À L'INTÉRIEUR DE VOTRE PORTE



1. Fini PVC blanc facile à nettoyer
2. Cadre de la moustiquaire fait d'aluminium extrudé
3. Moulure à brique en PVC\*
4. Extension de seuil\*
5. Coupe-froid, prévient les pertes de chaleur et l'infiltration d'air
6. Grillage-moustiquaire fait de fibre de verre
7. Renfort d'acier galvanisé
8. Cadre de bois avec couche d'apprêt

\*Option

## ÉNERGISEZ VOTRE MAISON AVEC LOW-E ARGON



CONSERVE VOTRE MAISON PLUS CHAUDE EN HIVER ET PLUS FRAÎCHE EN ÉTÉ



S.V.P. vérifier si les options requises sont certifiées Energy Star pour votre région. [www.nrcan.gc.ca](http://www.nrcan.gc.ca)

## GARANTIES

**20 ANS** CONTRE LA FORMATION DE BUÉE DANS L'UNITÉ SCELLÉE (EXCLUANT LE MODÈLE NUANCE PRO)

**10 ANS** CONTRE LE BRIS SPONTANÉ DU VERRE (VERRE INTÉRIEUR SEULEMENT POUR LES MODÈLES NUANCE, NUANCE JARDIN ET NUANCE PLUS)

**10 ANS** SUR LE PVC

**10 ANS** CONTRE LA FORMATION DE BUÉE À L'INTÉRIEUR DE L'UNITÉ SCELLÉE ET POUR L'OPÉRATION INTERNE DES STORES INTÉGRÉS POUR LE MODÈLE NUANCE PRO

## DIMENSIONS: Largeurs montrées- Portes de dimensions non-normalisées aussi disponibles (non disponible avec pro).

### 2 Panneaux - XO/OX

			N	PL	PR
5' reno	1486 mm	58 1/2"	✓		
5'	1508 mm	59 3/8"	✓	✓	✓
6'	1788 mm	70 3/8"	✓	✓	✓
7'	2118 mm	83 3/8"	✓	✓	
8'	2394 mm	94 1/4"	✓	✓	

### 3 Panneaux - X00/X0X/O0X

			N	PL	PR
8'	2227 mm	87 11/16"	✓		
9'	2646 mm	104 3/16"	✓		
10'	3142 mm	123 11/16"	✓		
12'	3556 mm	140"	✓		
8'	2183 mm	85 15/16"		✓	
9'	2602 mm	102 7/16"		✓	
10'	3097 mm	121 15/16"		✓	
12'	3512 mm	138 1/4"		✓	

### 3 Panneaux - OXO

			N	PL	PR
8'	2264 mm	89 1/8"	✓		
9'	2683 mm	105 5/8"	✓		
10'	3178 mm	125 1/8"	✓		
12'	3593 mm	141 7/16"	✓		
8'	2289 mm	90 1/8"		✓	✓
9'	2708 mm	106 5/8"		✓	✓
10'	3204 mm	126 1/8"		✓	
12'	3618 mm	142 7/16"		✓	

### 4 Panneaux - OXXO

			N	PL	PR
10'	2951 mm	116 3/16"	✓	✓	✓
12'	3510 mm	138 3/16"	✓	✓	✓

### Hauteur

Tous les modèles (Nuance, Plus, Pro):  
 2011 mm (79 3/16")  
 2062 mm (81 3/16")  
 2433 mm (95 3/8")\*

5', 6' et 9' (Nuance seulement):  
 1813 mm (71 3/8")

\*Non disponible avec Pro

### Disponibilité des modèles

**N** = Offert avec Nuance  
**PL** = Offert avec Plus  
**PR** = Offert avec Pro